

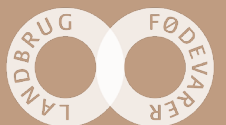
Rådgiverens svar på mekanisk ukrudtsbekæmpelse

Lars Egelund Olsen

SEGES Økologi Innovation

SEGES

STØTTET AF
Promilleafgiftsfonden for landbrug



Indhold

- **Viden fra forsøg og praktiske erfaringer**
 - **Strigling og radrensning i vårhvede og vårbyg**
 - **Betydningen af ukrudt i rækken**
- **Opsamling**
- **Anbefalinger**



Forsøg med "landmandsudstyr"

- **Vårbyg**
- **Vårhvede**
- **hestebønner**

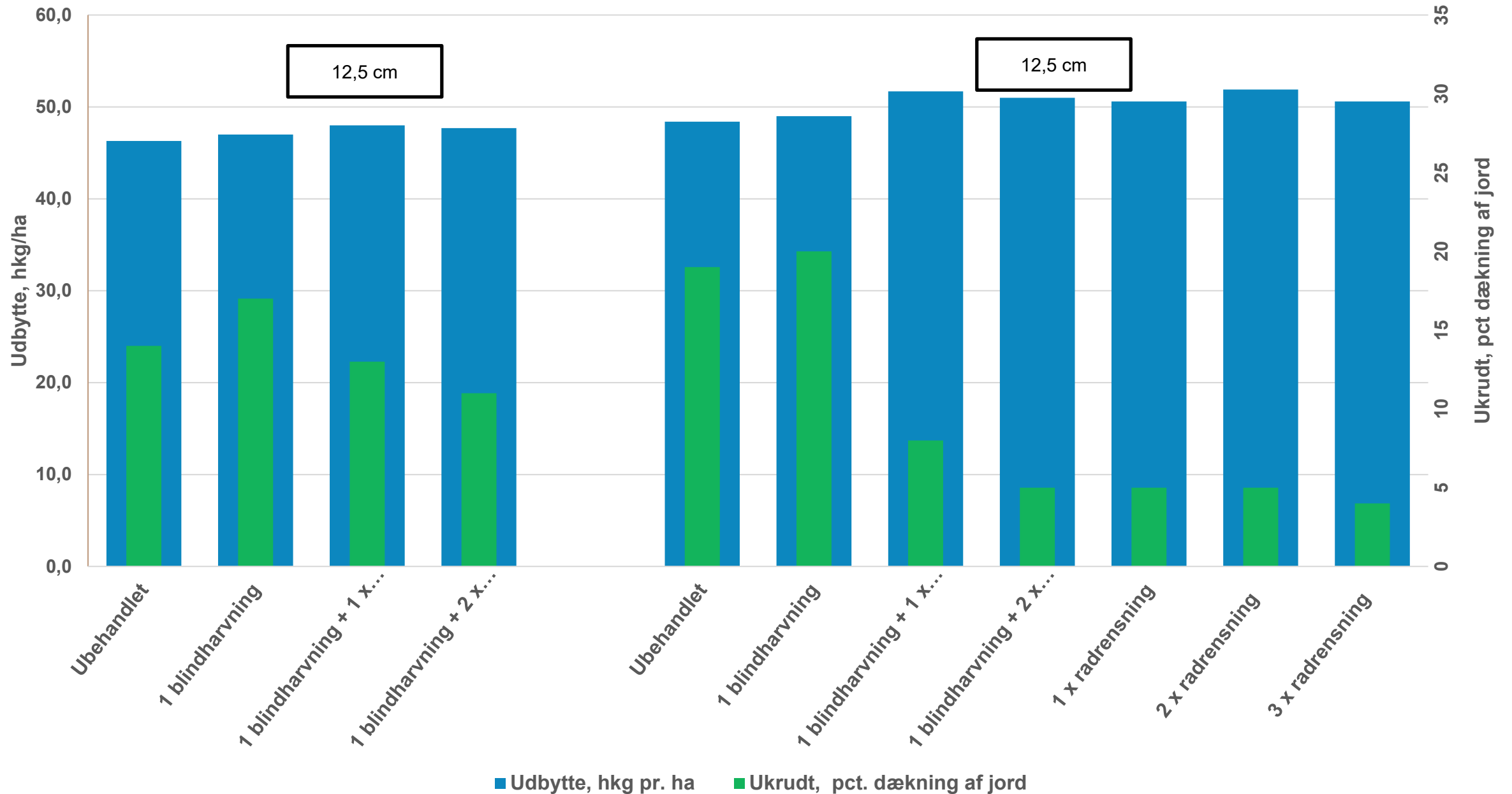


Forsøg: mekanisk ukrudtsbekæmpelse

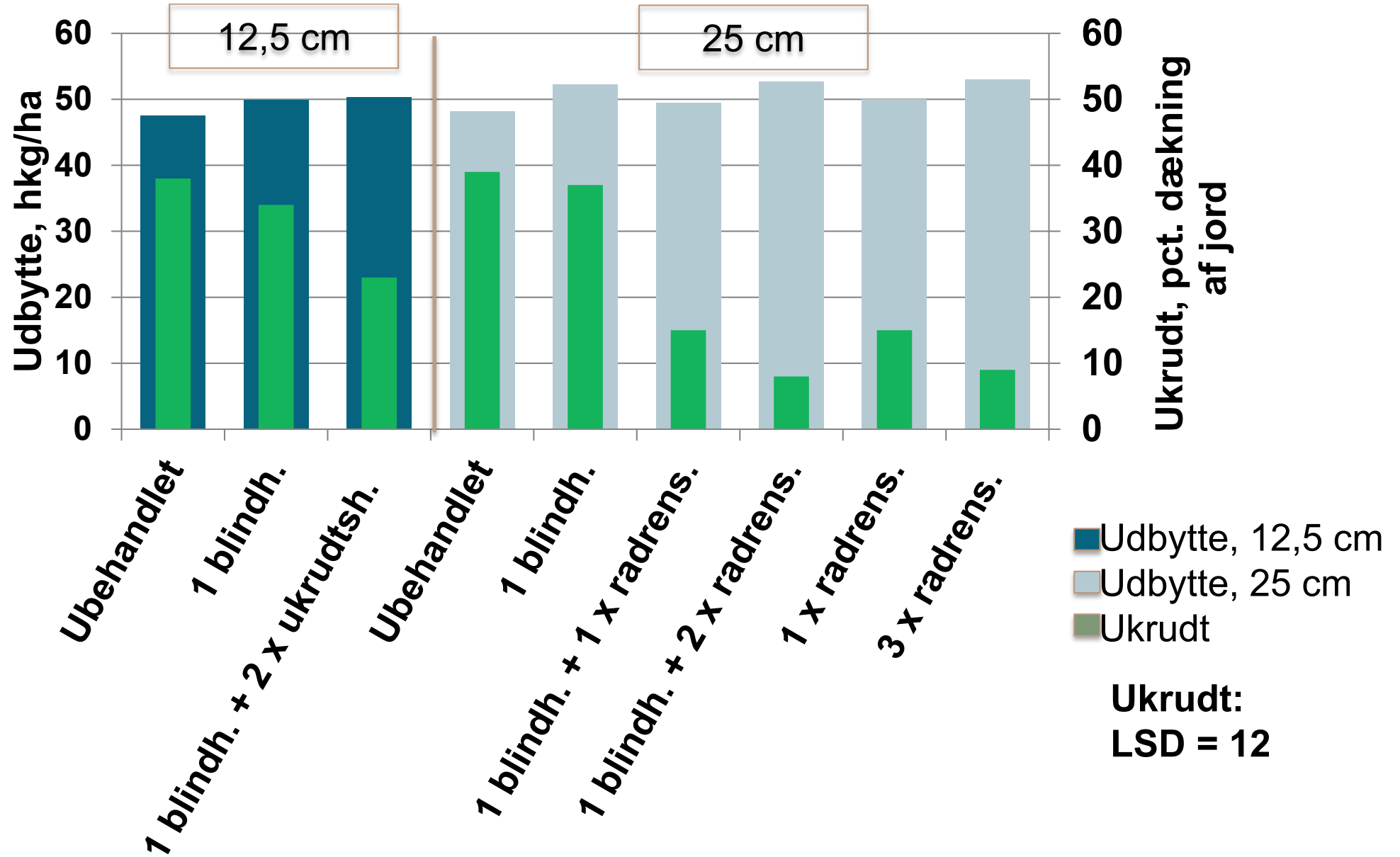


Forsøgsbehandling	Rækkeafstand
Ubehandlet	12,5
1 blindharvning	12,5
1 blindharvning + 1 x ukrudtsharvning	12,5
1 blindharvning + 2 x ukrudtsharvning	12,5
Ubehandlet	25
1 blindharvning	25
1 blindharvning + 1 x radrensning	25
1 blindharvning + 2 x radrensning	25
1 x radrensning	25
2 x radrensning	25

Strigling og radrensning i vårbyg



Strigling og radrensning i vårhvede

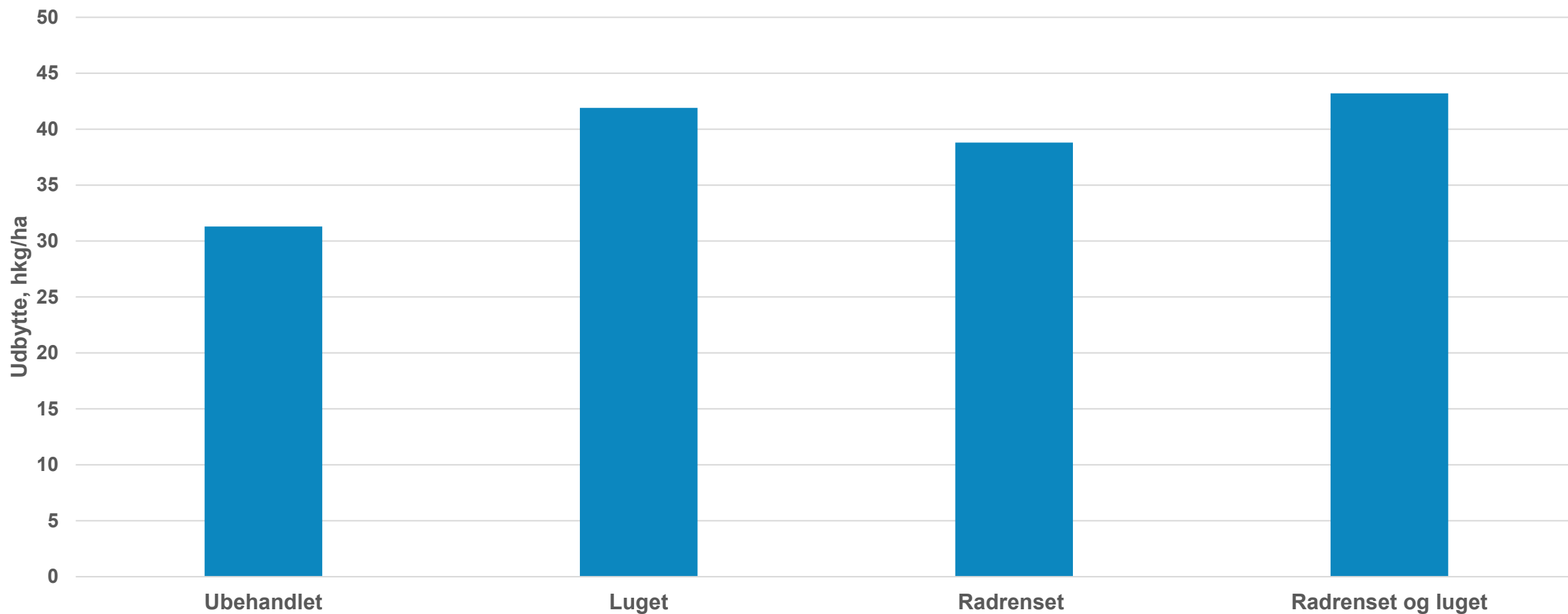


25 cm rækkeafstand:

- Ubehandlet
- Ikke radrenset + håndluget
- Radrenset
- Radrenset + håndluget



Lugning og radrensning i vårsæd



Opsamling

Ved højt ukrudtstryk giver radrensning:

- 2 - 6 hkg i merudbytte
- 60 - 70 pct. mindre ukrudt

Lavt ukrudtstryk giver radrensning :

- 0 - 2 hkg i merudbytte
- 20 - 40 pct. mindre ukrudt

Blindhøvning og ukrudtshøvning giver:

- 0 - 2 hkg i merudbytte
- 20 - 40 pct. mindre ukrudt



Anbefalinger

- Jævnt og perfekt såbed – omhyggelighed betaler sig
- Rettidighed er afgørende
- Blindharv altid – gerne 2 gange med få dages mellemrum
- Ukrudtsharvning – se på ukrudtets størrelse
- Radrensning kan være aktuel ved højt ukrudtstryk og i ”svage afgrøder”
- Radrens 1 – 2 gange
- Ved radrensning – overvej tid, ukurante marker og sten





Tak for opmærksomheden